

RUN	Moneda	Patrimonio	Monto Mínimo	Plazo Rescates
8111	Pesos	\$35.490.889.819	200000000	1 DÍA HABIL BANCARIO

## Objetivo del Fondo

El fondo BBVA Money Market, esta orientado a una inversión a corto plazo, en moneda nacional, sobre instrumentos de Deuda de corto plazo, con una duración igual o menor a 90 días, con bajo riesgo. Diseñado a las Empresas para que administren sus excedentes de Corto Plazo. Posee doble clasificación de riesgo AA fm/M1 Estable por Humphreys y AA fm/M1 Estable por ICR clasificadoras de riesgo.

## Inversionista

Dirigido a personas naturales, personas jurídicas e inversionistas institucionales que deseen invertir a corto plazo, en moneda nacional, sobre instrumentos de deuda de corto plazo.

**Tolerancia al Riesgo:** Muy Conservador.

**Horizonte de Inversión:** Desde 1 día en adelante

**Uso de los Recursos:** Manejo de Caja

## Posible Zona de Inversión



## Beneficio Tributario (\*)

- APV     107 LIR     57 bis  
 APVC     108 LIR

## Riesgos Asociados (\*)

- Mercado     Liquidez     Sectorial  
 Moneda     Tasa Interés     Derivados  
 Crédito

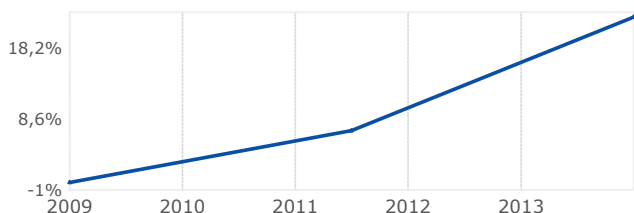
## Tasa Anual de Costos (TAC) (\*)

TAC Fondo (IVA incluido)	0,37%
TAC Industria	0,77%
TAC Mínimo	0,01%
TAC Máximo	2,15%

## Comentario del Manager

El Banco Central (BC) mantuvo la TPM en 4,50% en la reunión de diciembre, en línea con las expectativas de mercado. La inflación de noviembre mostró una variación de 0,4%, ubicándose muy por sobre las expectativas de mercado que esperaban un dato entre 0,1% y 0,2%. Esto produjo una corrección a la baja en la tasa de los papeles en UF, debido a un aumento en las expectativas de inflación. El IMACEC de octubre tuvo una variación de 2,8% a/a. El desempleo para el trimestre móvil terminado en noviembre fue igual a 5,7%, bajo el dato del mes anterior. Durante octubre, las tasas de los depósitos en CLP cayeron. La duración de los fondos está cercana a los 65 días.

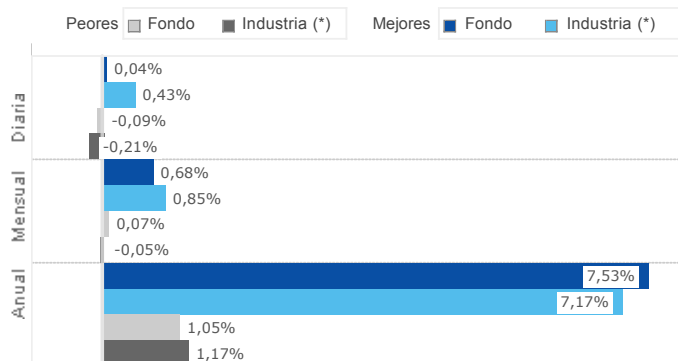
## Rentabilidad en Pesos del 01/01/09 al 31/12/13



Rentabilidades Anualizadas:

1 Mes: 0,39%    3 Meses: 1,24%    6 Meses: 2,50%    1 Año: 5,07%

## Mejores y Peores Rentabilidades | Últimos 5 años



## Serie

	A	B	E	GLOBAL
Remunerac. Máxima	1,10	0,50	0,60	0,95
Gasto Máximo	0,40	0,40	0,40	0,40
Comisión Máxima	0,00	0,00	0,00	2,00

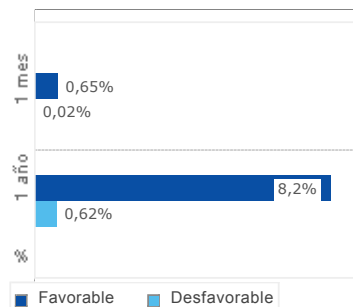
■ Corresponde a la serie con menor remuneración (\*).

(\*) Más información acerca de este ítem en página 2 (glosario).

**Más Información en :** En la página web de Banco Bilbao Vizcaya Argentaria, Chile, Agente Colocador, [www.bbva.cl](http://www.bbva.cl) (Fondos Mutuos > Productos Fondos Mutuos), en las Sucursales del Banco

La fiscalización del fondo y de la administradora corresponde a la Superintendencia de Valores y Seguros (SVS). La rentabilidad o ganancia obtenida en el pasado por este fondo, no garantiza que ella se repita en el futuro. Los valores de las cuotas de los fondos mutuos son variables. Infórmese de las características esenciales de la inversión en este fondo mutuo, las que se encuentran contenidas en su reglamento interno y contrato de suscripción de cuotas. La información es provista por la SVS y la administradora. LVA Indices no ofrece garantías, no asume responsabilidades sobre la información o por las decisiones de inversión adoptadas por terceros. Las fichas comerciales y valores calculados son propiedad de LVA Indices.

## Simulación de Escenarios (\*)



## Principales Emisores

al 31/12/13

Banco Bci	16,8%
Banco Consorcio	16,1%
Banco Penta	13,6%
Banco Itau Chile	12,0%
Corpbanca	8,7%
Banco de Chile	7,9%
Otros	24,9%

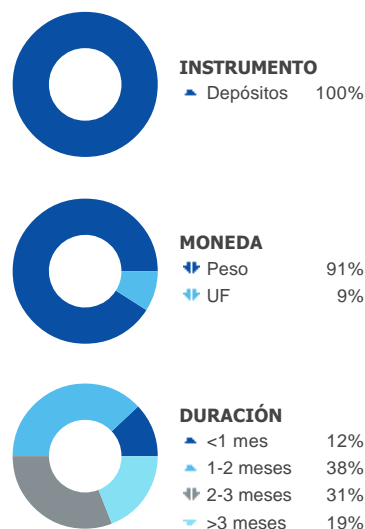
## Comisiones

### Rescate, Normal

Esta serie no tiene comisiones registradas :

## Composición

al 31/12/13



NOTA: Estos valores son aproximados y se presentan a modo de referencia.