

<b>RUN</b> 8952	<b>Moneda</b> Pesos	<b>Patrimonio</b> \$7.682.887.010	<b>Monto Mínimo</b> 100000000	<b>Plazo Rescates</b> 1 DIA HABIL BANCO
--------------------	------------------------	--------------------------------------	----------------------------------	--

## Objetivo del Fondo

Invierte en instrumentos de deuda de corto plazo, como en instrumentos de deuda de mediano y largo plazo, con una duración máxima de 90 días que corresponde a este tipo de fondo, para lograr obtener un portafolio diversificado y liquidez., manteniendo dentro de su cartera como mínimo un 80% de sus activos en instrumentos de deuda de emisores nacionales denominados en Pesos Chilenos.

## Inversionista

Dirigido a personas naturales, personas jurídicas e inversionistas institucionales que deseen invertir a corto plazo.

**Tolerancia al Riesgo:** Muy Conservador.

**Horizonte de Inversión:** Desde 1 día en adelante

**Uso de los Recursos:** Manejo de Caja

## Posible Zona de Inversión



## Beneficio Tributario (\*)

- APV     107 LIR     57 bis  
 APVC     108 LIR

## Riesgos Asociados (\*)

- Mercado     Liquidez     Sectorial  
 Moneda     Tasa Interés     Derivados  
 Crédito

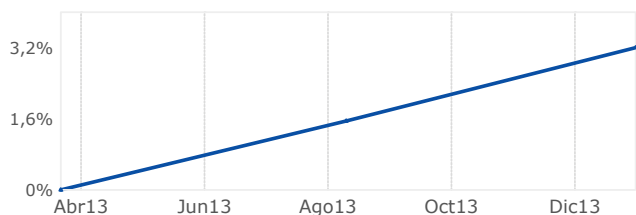
## Tasa Anual de Costos (TAC) (\*)

TAC Fondo (IVA incluido)	1,09%
TAC Industria	0,77%
TAC Mínimo	0,01%
TAC Máximo	2,15%

## Comentario del Manager

El Banco Central (BC) mantuvo la TPM en 4,50% en la reunión de diciembre, en línea con las expectativas de mercado. La inflación de noviembre mostró una variación de 0,4%, ubicándose muy por sobre las expectativas de mercado que esperaban un dato entre 0,1% y 0,2%. Esto produjo una corrección a la baja en la tasa de los papeles en UF, debido a un aumento en las expectativas de inflación. El IMACEC de octubre tuvo una variación de 2,8% a/a. El desempleo para el trimestre móvil terminado en noviembre fue igual a 5,7%, bajo el dato del mes anterior. Durante octubre, las tasas de los depósitos en CLP cayeron. La duración de los fondos está cercana a los 65 días.

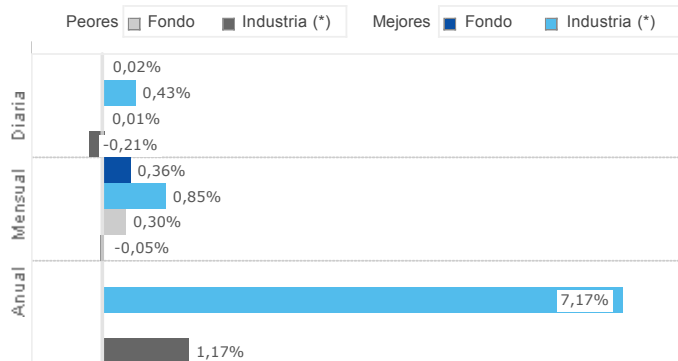
## Rentabilidad en Pesos del 22/03/13 al 31/12/13



Rentabilidades Anualizadas:

1 Mes: 0,33%	3 Meses: 1,03%	6 Meses: 2,11%	1 Año:
--------------	----------------	----------------	--------

## Mejores y Peores Rentabilidades | Últimos 5 años



## Serie

	A	B	C	V
Remunerac. Máxima	1,67	0,95	1,10	0,64
Gasto Máximo	0,00	0,00	0,00	0,00
Comisión Máxima	0,00	0,00	0,00	0,00

■ Corresponde a la serie con menor remuneración (\*).

(\*) Más información acerca de este ítem en página 2 (glosario).

**Más Información en :** En la página web de Banco Bilbao Vizcaya Argentaria, Chile, Agente Colocador, [www.bbva.cl](http://www.bbva.cl) (Fondos Mutuos > Productos Fondos Mutuos), en las Sucursales del Banco La fiscalización del fondo y de la administradora corresponde a la Superintendencia de Valores y Seguros (SVS). La rentabilidad o ganancia obtenida en el pasado por este fondo, no garantiza que ella se repita en el futuro. Los valores de las cuotas de los fondos mutuos son variables. Infórmese de las características esenciales de la inversión en este fondo mutuo, las que se encuentran contenidas en su reglamento interno y contrato de suscripción de cuotas. La información es provista por la SVS y la administradora. LVA Indices no ofrece garantías, no asume responsabilidades sobre la información o por las decisiones de inversión adoptadas por terceros. Las fichas comerciales y valores calculados son propiedad de LVA Indices.

## Simulación de Escenarios (\*)

Esta serie no tiene suficiente historia para calcular escenarios.

## Principales Emisores

al 31/12/13

Banco Scotiabank	12,4%
Banco Internacional	12,0%
Banco BBVA Chile	8,8%
Banco Penta	8,4%
Banco Security	8,4%
Banco de Chile	8,2%
Otros	41,8%

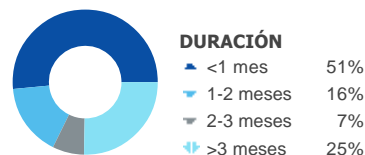
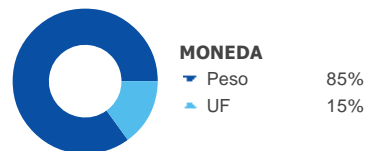
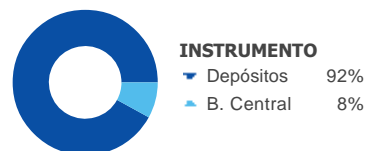
## Comisiones

### Rescate, Normal

Esta serie no tiene comisiones registradas :

## Composición

al 31/12/13



NOTA: Estos valores son aproximados y se presentan a modo de referencia.