

<b>RUN</b> 8481	<b>Moneda</b> Pesos	<b>Patrimonio</b> \$90.103.522	<b>Monto Mínimo</b> Sin Monto mínimo	<b>Plazo Rescates</b> 10 DÍAS CORRIDOS
--------------------	------------------------	-----------------------------------	---	---

**Objetivo del Fondo**

Fondo Asia Pacífico, esta orientado a una inversión de largo plazo, en instrumentos de Capitalización Extranjera, que invierte en FFMM, Acciones y Títulos de índices bursátiles de la región (ETF). Debe mantener un mínimo 60% de activos en acciones o títulos representativos de éstas, que pertenezcan a emisores cuyos principales activos se encuentren localizados en la zona geográfica Asia Pacífico.

**Inversionista**

El fondo está orientado principalmente, a personas naturales y empresas, que desean invertir en el mercado internacional, con un portafolio altamente diversificado, a largo plazo.

**Tolerancia al Riesgo:** Agresivo.

**Horizonte de Inversión:** Largo plazo

**Uso de los Recursos:** Inversiones

**Posible Zona de Inversión**



**Beneficio Tributario (\*)**

- APV  107 LIR  57 bis
- APVC  108 LIR

**Riesgos Asociados (\*)**

- Mercado  Liquidez  Sectorial
- Moneda  Tasa Interés  Derivados
- Crédito

**Tasa Anual de Costos (TAC) (\*)**

TAC Fondo (IVA incluido)	3,89%
TAC Industria	3,67%
TAC Mínimo	1,24%
TAC Máximo	5,04%

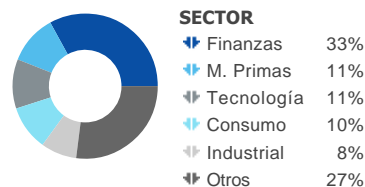
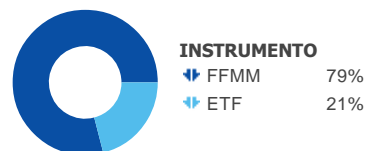
**Comisiones**

**Rescate, Normal**

Esta serie no tiene comisiones registradas :

**Composición**

al 31/12/13

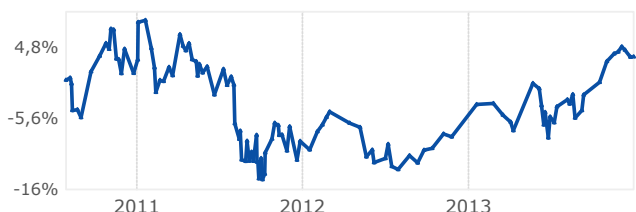


NOTA: Estos valores son aproximados y se presentan a modo de referencia.

**Comentario del Manager**

Durante el mes de Diciembre el Shanghai Composite, la bolsa de China, cayó un -5,54%. En general, los datos publicados fueron relativamente buenos, mostrando un PMI por sobre lo esperado por el mercado en niveles de 50,8 puntos. Las ventas retail mostraron un avance del 13,7% a/a en el mes de Noviembre, superando el 13,2% proyectado por los analistas. Por el lado de Corea del Sur vimos una caída del KOSPI Index en un -1,64%, a su vez los datos publicados para ésta economía fueron buenos, mostrando niveles de inflación controlados, en línea con las expectativas del mercado y un crecimiento importante de las exportaciones en el mes de Diciembre con un aumento de +7,1%, superando el 3% proyectado por los analistas. Situación que se vio reflejada en la mayoría de las economías emergentes.

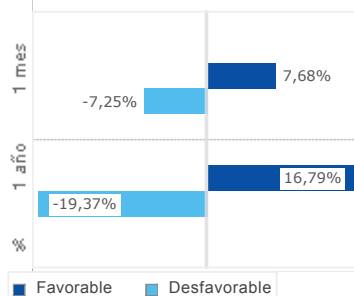
**Rentabilidad en Pesos del 29/07/10 al 31/12/13**



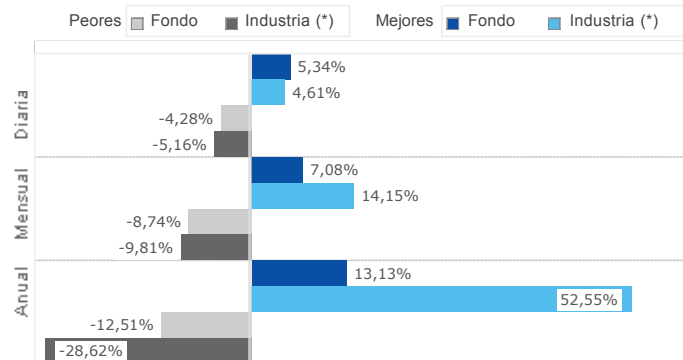
Rentabilidades Anualizadas:

1 Mes: -2,12%	3 Meses: 5,49%	6 Meses: 9,29%	1 Año: 7,90%
---------------	----------------	----------------	--------------

**Simulación de Escenarios (\*)**



**Mejores y Peores Rentabilidades | Últimos 5 años**



**Principales Emisores**

al 31/12/13

Invesco Asian Equity-c	20,1%
M&g Asian	20,1%
Fidelity Fds-seasia-a Ud Acc	20,0%
Frank Tp Asia Gr-z-acc-usd	19,4%
Ishares MSCI All Country Asi	10,3%
Ishares MSCI Pacific Ex Japa	10,1%

**Serie**

	APV	GLOBALA	INVER	PATRI	PERSO
Remunerac. Máxima	1,26	0,99	3,00	2,50	3,50
Gasto Máximo	0,40	0,40	0,40	0,40	0,40
Comisión Máxima	0,00	2,00	1,50	1,50	0,00

■ Corresponde a la serie con menor remuneración (\*).

(\*) Más información acerca de este ítem en página 2 (glosario).

**Más Información en :** En la página web de Banco Bilbao Vizcaya Argentaria, Chile, Agente Colocador, www.bbva.cl (Fondos Mutuos > Productos Fondos Mutuos), en las Sucursales del Banco La fiscalización del fondo y de la administradora corresponde a la Superintendencia de Valores y Seguros (SVS). La rentabilidad o ganancia obtenida en el pasado por este fondo, no garantiza que ella se repita en el futuro. Los valores de las cuotas de los fondos mutuos son variables. Infórmese de las características esenciales de la inversión en este fondo mutuo, las que se encuentran contenidas en su reglamento interno y contrato de suscripción de cuotas. La información es provista por la SVS y la administradora. LVA Indices no ofrece garantías, no asume responsabilidades sobre la información o por las decisiones de inversión adoptadas por terceros. Las fichas comerciales y valores calculados son propiedad de LVA Indices.