

| RUN  | Moneda | Patrimonio      | Monto Mínimo     | Plazo Rescates   |
|------|--------|-----------------|------------------|------------------|
| 8304 | Pesos  | \$7.150.352.028 | Sin Monto mínimo | 10 DÍAS CORRIDOS |

## Objetivo del Fondo

El Fondo Valor Plus, ofrece una alternativa de inversión para personas naturales o jurídicas que deseen invertir en instrumentos de deuda de corto, mediano y largo plazo, principalmente denominados en pesos y UF, y cuya duración promedio de la cartera de inversiones del fondo no sea superior a 365 días. Posee doble clasificación de riesgo AA+ fm/M2 por Feller Rate y AA+fm/M3 por Fitch.

## Inversionista

El Fondo está orientado a personas naturales, personas jurídicas e inversionistas institucionales que deseen invertir a corto y mediano plazo en moneda nacional, tanto en UF y nominales,

**Tolerancia al Riesgo:** Conservador.

**Horizonte de Inversión:** Desde 6 meses en adelante

**Uso de los Recursos:** Inversiones y Manejo de caja

## Posible Zona de Inversión



## Beneficio Tributario (\*)

- APV     107 LIR     57 bis  
 APVC     108 LIR

## Riesgos Asociados (\*)

- Mercado     Liquidez     Sectorial  
 Moneda     Tasa Interés     Derivados  
 Crédito

## Tasa Anual de Costos (TAC) (\*)

|                          |       |
|--------------------------|-------|
| TAC Fondo (IVA incluido) | 1,84% |
| TAC Industria            | 1,23% |
| TAC Mínimo               | 0,87% |
| TAC Máximo               | 1,84% |

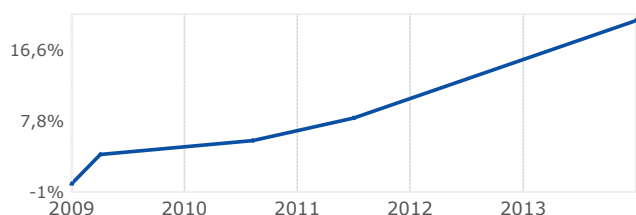
## Comisiones

Esta serie no tiene comisiones registradas.

## Comentario del Manager

El Banco Central (BC) mantuvo la TPM en 4,50% en la reunión de diciembre, en línea con las expectativas de mercado. La inflación de noviembre mostró una variación de 0,4%, ubicándose muy por sobre las expectativas de mercado que esperaban un dato entre 0,1% y 0,2%. Esto produjo una corrección a la baja en la tasa de los papeles en UF, debido a un aumento en las expectativas de inflación. El IMACEC de octubre tuvo una variación de 2,8% a/a. El desempleo para el trimestre móvil terminado en noviembre fue igual a 5,7%, bajo el dato del mes anterior. El fondo tiene un 80% de su cartera invertida en papeles nominales, mayoritariamente en depósitos bancarios bajo 1 año.

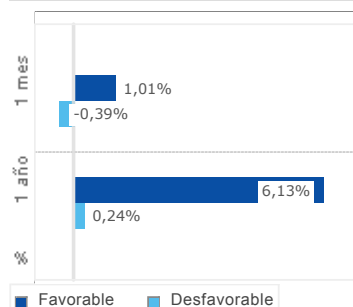
## Rentabilidad en Pesos del 01/01/09 al 31/12/13



Rentabilidades Anualizadas:

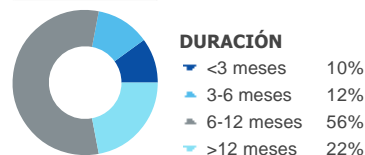
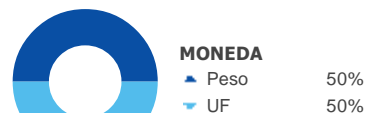
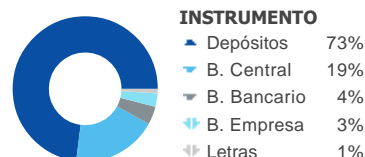
|              |                |                |              |
|--------------|----------------|----------------|--------------|
| 1 Mes: 0,36% | 3 Meses: 1,42% | 6 Meses: 2,34% | 1 Año: 4,70% |
|--------------|----------------|----------------|--------------|

## Simulación de Escenarios (\*)



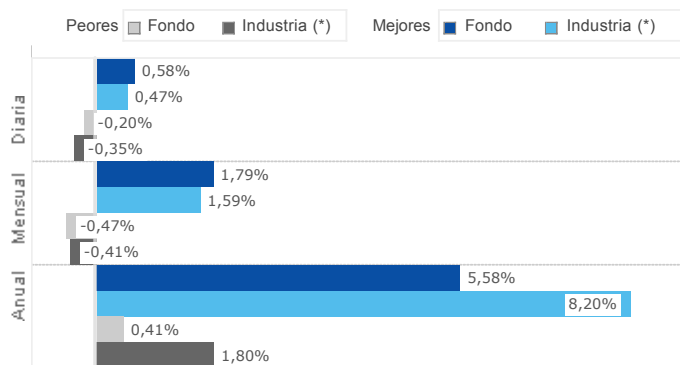
## Composición

al 31/12/13



NOTA: Estos valores son aproximados y se presentan a modo de referencia.

## Mejores y Peores Rentabilidades | Últimos 5 años



## Principales Emisores

al 31/12/13

|                           |       |
|---------------------------|-------|
| Banco Central de Chile    | 18,1% |
| Banco Penta               | 9,9%  |
| Banco del Estado de Chile | 9,7%  |
| Banco BBVA Chile          | 9,7%  |
| Banco de Chile            | 9,2%  |
| Banco Security            | 8,3%  |
| Otros                     | 35,3% |

## Serie

|                   | A    | APV  | E    | GLOBAL | INVER | PATRI | PERSO |
|-------------------|------|------|------|--------|-------|-------|-------|
| Remunerac. Máxima | 0,95 | 0,90 | 0,85 | 0,90   | 0,95  | 0,85  | 1,67  |
| Gasto Máximo      | 0,40 | 0,40 | 0,40 | 0,40   | 0,40  | 0,40  | 0,40  |
| Comisión Máxima   | 0,71 | 0,00 | 0,60 | 2,00   | 1,50  | 1,50  | 0,00  |

■ Corresponde a la serie con menor remuneración (\*).

(\*) Más información acerca de este ítem en página 2 (glosario).

**Más Información en :** En la página web de Banco Bilbao Vizcaya Argentaria, Chile, Agente Colocador, [www.bbva.cl](http://www.bbva.cl) (Fondos Mutuos > Productos Fondos Mutuos), en las Sucursales del Banco. La fiscalización del fondo y de la administradora corresponde a la Superintendencia de Valores y Seguros (SVS). La rentabilidad o ganancia obtenida en el pasado por este fondo, no garantiza que ella se repita en el futuro. Los valores de las cuotas de los fondos mutuos son variables. Infórmese de las características esenciales de la inversión en este fondo mutuo, las que se encuentran contenidas en su reglamento interno y contrato de suscripción de cuotas. La información es provista por la SVS y la administradora. LVA Indices no ofrece garantías, no asume responsabilidades sobre la información o por las decisiones de inversión adoptadas por terceros. Las fichas comerciales y valores calculados son propiedad de LVA Indices.