

| | | | | | |
|------------|---------------|-------------------------|-------------------------|---------------------|-----------------------|
| RUN | Moneda | Patrimonio Serie | Patrimonio Fondo | Monto Mínimo | Plazo Rescates |
| 8850 | Pesos | \$27.857.368 | \$772.589.737 | Sin Monto mínimo | 10 DIAS CORRIDOS |

Objetivo del Fondo

Orientado a una inversión de largo plazo, la cartera está compuesta al menos por un 90% en Inst. de Capitalización y al menos un 60% debe estar invertido en Títulos o Valores de deuda y/o Capitalización de emisores brasileños (sociedades, incluidos bancos e Inst. financieras en Brasil o que en dichos países se ubique la mayor parte de sus activos y que sean la fuente principal de sus negocios.

Inversionista

El Fondo está dirigido a personas naturales y jurídicas cuyo interés sea invertir en una cartera de acciones.

Tolerancia al Riesgo: Agresivo.

Horizonte de Inversión: Largo plazo

Uso de los Recursos: Inversiones

Posible Zona de Inversión



Beneficio Tributario (1)

- APV 107 LIR 57 bis
- APVC 108 LIR

Riesgos Asociados (1)

- Mercado Liquidez Sectorial
- Moneda Tasa Interés Derivados
- Crédito

Tasa Anual de Costos (TAC) (5)(*)

| | |
|----------------|-------|
| TAC Serie (1) | 1,27% |
| TAC Industria | 3,66% |
| TAC Mínimo (1) | 1,15% |
| TAC Máximo (1) | 4,91% |

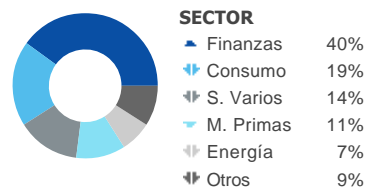
Comisiones

Rescate, Normal

Esta serie no tiene comisiones registradas : 0.00%

Esta serie no tiene comisiones registradas : 0.00%

Composición (4) al 30/06/2014



NOTA: Estos valores son aproximados y se presentan a modo de referencia.

Comentario del Manager

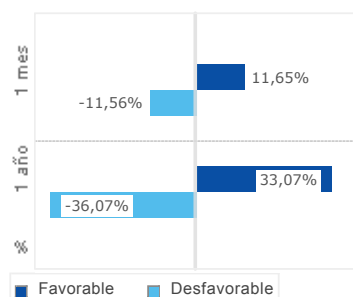
La bolsa de Brasil subió un +3.76% en moneda local. Si bien Brasil se encuentra en la fiebre mundialera, los datos de ventas retail aumentaron para el mes de Abril un +6.7% y/y, mayor a lo que estaba esperando el mercado con un +6.2%, al igual que el dato de producción industrial que cayó menos de lo que esperaba el mercado y/y con un -5.8%. Por el lado de la bolsa, las acciones que presentaron mayores movimientos durante el mes fueron, ELECTROPAUL +20.11%, ENERGIAS DO BRASIL +15.35 y BB SEGURIDADE con un +13.82%. Por el lado de las caídas, BB PROPERTIES cayó un -25.64%, GOL un -8.873% y PDG REALTY un -5.81%.

Rentabilidad en UF del 29/03/2012 al 30/06/2014

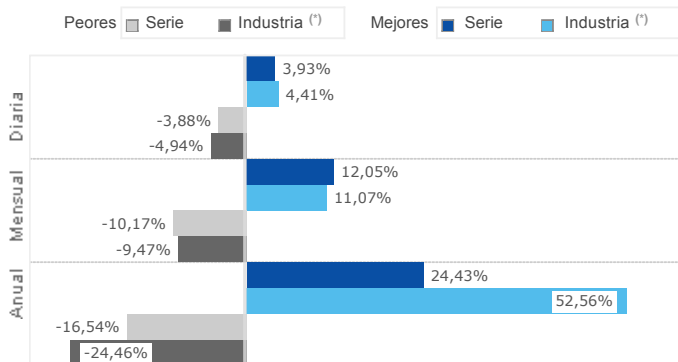


| | | | |
|-----------------------------|---------------|---------|----------|
| Rentabilidades Anualizadas: | | | |
| 1 Año: 18,36% | 2 Años: 4,94% | 5 Años: | 10 Años: |

Simulación de Escenarios (1)



Mejores y Peores Rentabilidades | Últimos 5 años



Principales Emisores (4) al 30/06/2014

| | |
|------------------------------|-------|
| Itau Unibanco Hldng-pref ADR | 9,4% |
| Banco Bradesco-adr | 8,8% |
| Bb Seguridade Participacoes | 7,7% |
| Kroton Educacional | 7,4% |
| Brf | 7,4% |
| Cielo Sa-sponsored ADR | 7,2% |
| Otros | 52,2% |

Serie (5)

| | APV | GLOBA | INVER | PATRI | PERSO |
|-----------------------|------------|------------|------------|------------|------------|
| Remunerac. Máxima (%) | 1,2600 (3) | 0,9900 (1) | 3,0000 (1) | 2,5000 (1) | 3,5000 (1) |
| Gasto Máximo (%) | 0,4000 (2) | 0,4000 (2) | 0,4000 (2) | 0,4000 (2) | 0,4000 (2) |
| Comisión Máxima (%) | 0,0000 (1) | 2,0000 (1) | 1,5000 (1) | 1,5000 (1) | 0,0000 (1) |

■ Corresponde a la serie con menor remuneración. Infórmese sobre las características esenciales de esta serie en su Folleto Informativo(*)

(*) Más información acerca de este ítem en página 2 (glosario).

(1) IVA incluido. (2) Más IVA. (3) Exento de IVA. (4) Calculado sobre el total de la cartera de inversión del fondo. (5) Porcentaje anual en base lo establecido en el Reglamento interno del fondo.

Más Información en : En la página web de Banco Bilbao Vizcaya Argentaria, Chile, Agente Colocador, www.bbva.cl (Fondos Mutuos > Productos Fondos Mutuos), en las Sucursales del Banco

La fiscalización del fondo y de la administradora corresponde a la Superintendencia de Valores y Seguros (SVS). La rentabilidad o ganancia obtenida en el pasado por este fondo, no garantiza que ella se repita en el futuro. Los valores de las cuotas de los fondos mutuos son variables. Infórmese de las características esenciales de la inversión en este fondo mutuo, las que se encuentran contenidas en su reglamento interno y contrato de suscripción de cuotas. La información es provista por la SVS y la administradora. LVA Indices no ofrece garantías, no asume responsabilidades sobre la información o por las decisiones de inversión adoptadas por terceros. Las fichas comerciales y valores calculados son propiedad de LVA Indices.

Beneficios Tributarios

APV: Ahorro previsional voluntario.

APVC: Ahorro previsional voluntario colectivo.

57 Bis: Los fondos mutuos acogidos a este beneficio permiten descontar de la declaración de impuesto anual a la renta, como crédito contra el Impuesto Global Complementario o el Impuesto Único de Segunda Categoría, según corresponda, un 15% del Ahorro Neto Positivo.

107 LIR: Este artículo establece que, bajo ciertas condiciones, el mayor valor en el rescate de fondos mutuos no constituye renta.

108 LIR: Los fondos mutuos acogidos a este beneficio permiten no tributar sobre el mayor valor obtenido, en la medida que se reinvierta el rescate del fondo en otro(s) fondo(s) de la misma u otra sociedad administradora.

Simulación de Escenarios

Estos valores son calculados con un modelo estadístico básico, que toma en cuenta las rentabilidades históricas del fondo para dar una idea general del comportamiento que podría tener en el futuro, si no cambia ningún factor relevante. Los datos presentados no son una predicción, sino una referencia del rango en el cual podría moverse el valor del fondo en la mayoría de los casos de acuerdo a su comportamiento hasta ahora.

Mejores y Peores Rentabilidades | Últimos 5 años

Para la Industria se consideran fondos del mismo tipo.

Series

La información específica de cada serie puede ser encontrada en el Reglamento Interno del Fondo Mutuo. Infórmese permanentemente de las características y diferencias de costos de todas las series existentes o futuras.

Saldo Consolidado

El Saldo Consolidado es un beneficio que permite al partícipe entrar en una determinada serie, de acuerdo al patrimonio total que tenga entre fondos de Deuda Corto Plazo o entre fondos distintos a éstos, es decir, el monto de inversión que realiza más la sumatoria de las distintas inversiones registradas entre fondos Tipo 1, o la sumatoria de las distintas inversiones registradas en fondos distintos de Tipo 1, salvo que el Reglamento Interno del fondo lo excluya específicamente.

Riesgos Asociados

Riesgo de Mercado: Este riesgo está asociado a las variaciones de precio de los distintos activos que componen el portafolio del fondo. Este riesgo depende fundamentalmente de la volatilidad de los retornos de los diferentes tipos de activos financieros y de su correlación entre ellos.

Riesgo de Líquidez: Es el riesgo asociado a la posibilidad de que el fondo no sea capaz de generar suficientes recursos de efectivo para liquidar sus obligaciones en su totalidad cuando llega su vencimiento o ante solicitudes de rescate.

Riesgo Sectorial: Este riesgo está asociado a las malas condiciones de mercado que pueden darse en un sector industrial en particular y que por ende puede afectar a la rentabilidad del fondo.

Riesgo de Moneda: Este riesgo está asociado al impacto negativo en las inversiones producto de la fluctuación de los tipos de cambio.

Riesgo de Tasa de Interés: Es el riesgo de pérdida a causa de movimientos de los tipos de interés. Hace referencia el riesgo que se asume en una inversión al producirse variaciones no esperadas en los tipos de interés.

Riesgo de Derivados: Se refiere al riesgo de tener exposición a derivados cuya finalidad puede ser cobertura o inversión.

Riesgo de Crédito: Se refiere al riesgo de pérdida que sufriría el fondo, en el caso de que alguna contraparte incumpliese sus obligaciones contractuales de pago con la misma, resultando una pérdida financiera para éste.

Tasa Anual de Costos

Tac Industria: Se calcula considerando fondos del mismo tipo, pertenecientes a todas las administradoras.

Tac Mínimo / Tac Máximo: Se calcula considerando fondos del mismo tipo, pertenecientes a la administradora.